

Deel je data veilig met Datakeeper

In deze handleiding laten we eerst zien welke stappen je moet doorlopen. Vervolgens lees je meer over de werkwijze van Datakeeper en jouw privacy.



Deze gegevens worden er opgevraagd



- **Identiteitsgegevens:** Je haalt je identiteitsgegevens op via de NFC chip in je identiteitsbewijs. Andere persoonsgegevens van je gemeente (BRP) haal je op bij Mijn Overheid met je DigiD.



- **Inkomensgegevens:** Je inkomensgegevens haal je op bij het UWV. Mijn Pensioen Overzicht en de Belastingdienst met je DigiD.

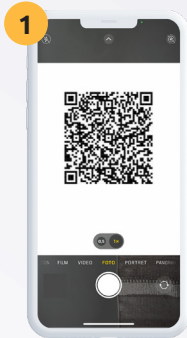


- **Bankgegevens:** Je bankgegevens haal je veilig op met de Datakeeper app als je een ABN, Rabobank of ING rekening hebt.

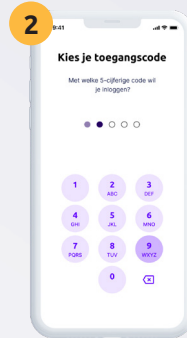
Datakeeper stap voor stap

Hoe werkt het

Zodra je je inschrijft voor een woning, wordt er gevraagd om je gegevens aan te leveren met Datakeeper.



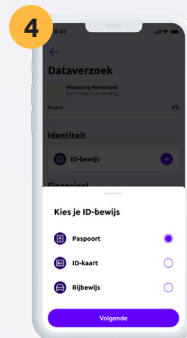
1 Scan met je camera van je telefoon de QR code die in je inschrijving verschijnt. Hiermee download je de Datakeeper app en start je met het ophalen van jouw data.



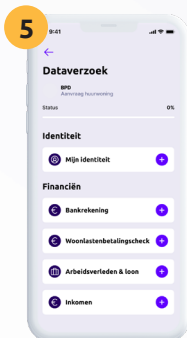
2 Stel je persoonlijke pincode in om je gegevens in de app te beveiligen.



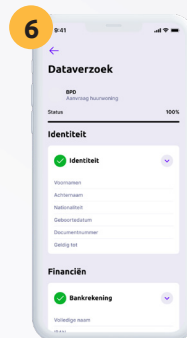
3 Open het dataverzoek op het overzichtsscherm onder "Acties" om het dataverzoek te openen en gegevens te delen voor je inschrijving.



4 Volg de stappen in de schermen die specifiek staan omschreven bij elk document. Wanneer je je bankgegevens toevoegt is het belangrijk dat je de bank toevoegt waarmee je je huur wilt gaan betalen of waarmee je je vaste lasten hebt betaald. Hiervoor heb je de scanner nodig voor Rabobank en ABN AMRO of een gebruikersnaam en wachtwoord voor ING.



5 Log in met je DigiD om je persoonsgegevens van Mijn Overheid toe te voegen en je inkomen van het UWV. Voor het inloggen met je DigiD heb je je gebruikersnaam en wachtwoord nodig.



6 Bekijk na het toevoegen van alle documenten al je gegevens in het dataverzoek en klik op "Versturen". Nadat je je gegevens succesvol verzonden hebt, kun je altijd terug zien welke gegevens je precies met wie gedeeld hebt. En blijven ze veilig opgeslagen in de app.



7 Je hebt je gegevens succesvol verzonden! Herhaal de stappen wanneer je een woning toegewezen hebt gekregen. Je gebruikt Datakeeper dan om je te legitimeren en je bankgegevens, je bankgegevens, je vermogen en andere data te delen voor het woonproject.



Let op! Datakeeper werkt niet met de DigiD app. Ook is het belangrijk dat je je SMS-controle aan hebt staan voor de verschillende DigiD instanties. **Heb je nog vragen? Mail dan naar nieuwbouw.wonen@mvgm.nl**



Datakeeper

Powered by Rabobank

Veilig en snel gegevens ophalen, opslaan en delen

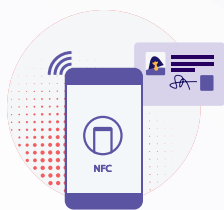
Datakeeper is een applicatie voor op je telefoon, powered by Rabobank. Het is niet nodig om een bankrekening bij Rabobank te hebben om je gegevens te delen. Met de Datakeeper app kun je gemakkelijk je gegevens ophalen, veilig opslaan en delen. **Alleen jij kunt bij jouw gegevens**, Datakeeper en Rabobank kunnen hier niet bij. Via de app deel je gemakkelijk je gegevens met de aanvrager om in aanmerking te komen voor je droomappartement.



Wat doet Datakeeper

Datakeeper helpt jou de officiële data te laten verifiëren. Wanneer je op het punt staat een woning te huren, of een auto of iets anders. In onderhandeling bent over een hypotheek, een private lease contract. Of simpelweg je identiteit moet laten zien. Bij deze situaties is het wettelijk bepaald dat je documenten moet overhandigen die bewijzen dat je voldoet aan bepaalde criteria. Je hebt het vast al eens moeten doen, en dat kan nog best lastig en onduidelijk zijn. Nu niet meer. Datakeeper haalt het voor je op. Veilig, snel en jij bent in controle. Altijd.

De voordelen van Datakeeper



Snel en mobiel
Razendsnel digitaal inschrijven.



Veilig je data delen
Geen zorgen meer over je privacy.



Digitaal en altijd bij de hand
Geen gedoe meer met papieren documenten of plastic pasjes.

Jouw privacy als eerste prioriteit

Keep it safe
Je deelt volledig geverifieerde data direct van de bron.

Keep it simple
Snellere doorlooptijd doordat je meteen je juiste gegevens kunt delen met de aanvrager.

Keep it efficient
Jij deelt alleen de benodigde gegevens voor je inschrijving met de aanvrager.

Datakeeper en DigiD



De gegevens die je ophaalt zijn de gegevens die ingediend zijn door bijvoorbeeld je werkgever of de overheid bij de verschillende instanties, zoals het **UWV** en **de Belastingdienst**. Je wordt gevraagd in te loggen met DigiD wanneer gegevens zoals inkomen en arbeidsverleden nodig zijn. Datakeeper zal nooit persoonlijke gegevens opslaan, behalve op jouw eigen telefoon. Jij bent en blijft in controle.



Let op! Voor het inloggen met je DigiD heb je je gebruikersnaam en wachtwoord nodig. Sinds 2023 is het verplicht om in te loggen met SMS-controle bij overheidsinstanties. [Lees meer over inloggen bij overheidsinstanties.](#)

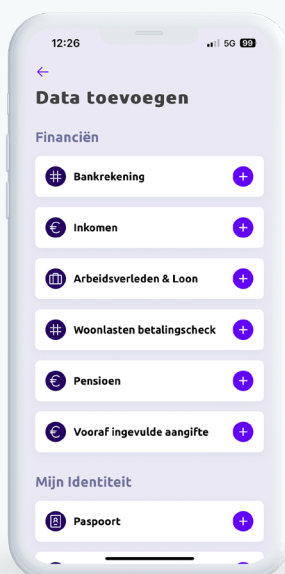
Datakeeper en bankgegevens



Net als belangrijke gegevens vanuit verschillende overheidsinstanties, is het noodzakelijk om je bankrekening te valideren wanneer je bijvoorbeeld een woning wil huren of kopen.



Datakeeper heeft geen inzicht in je bankrekening(en). Alleen jouw naam en rekeningnummer worden geverifieerd. Het is wettelijk verplicht voor een woningbouworganisatie of andere aanvrager in de vastgoedsector dit te registreren.



Multifunctionele data wallet

Datakeeper is een multifunctionele data wallet dat persoonlijke gegevens alleen op de mobiele telefoon opslaat en een breed scala aan sectoroverschrijdende use-cases ondersteunt (d.w.z. inloggen, leeftijdscontrole, ID-controle, inkomenscontrole, onboarding, ondertekenen, enz.).

Wanneer je brondata in Datakeeper opslaat staat het veilig op jouw telefoon en nergens anders. Je kunt, wanneer gevraagd, jouw opgeslagen data dan ook veilig opnieuw delen (als je een verhuisbusje wilt huren bij Autohopper bijvoorbeeld).

Ga voor meer informatie naar datakeeper.nl

